

# ASSOCIATION NORD LOISIRS

## GUIDE UTILISATION **PORTAIL FAMILLES**

### I- 1<sup>er</sup> ACCÈS AU PORTAIL FAMILLES :

#### - Se connecter au portail familles :

Cliquez sur le lien de connexion au portail familles ci-contre :  
<https://nordloisirs.portail-familles.app/login>

#### - Créer un compte ou se connecter :



Si vous avez déjà un compte, cliquez sur « **Se connecter** » (1) puis remplissez votre adresse e-mail et votre mot de passe.

Si vous n'avez pas encore de compte veuillez cliquer sur « **Créer un compte** » (2) et remplir les informations qui vous sont demandées.

Cela devrait vous mener à la capture d'écran numéro (3) ci-dessous :

Si vous avez oublié votre mot de passe, cliquez sur « **Mot de passe oublié** » (4) afin d'en obtenir un nouveau, et suivez les instructions.

- **Renseigner toutes les informations pour la création d'un compte (si cela n'a pas déjà été fait)**
  - Informations de connexions
  - Coordonnées
  - Informations personnelles (Situation familiale, numéro allocataire CAF, Quotient familial...)
  - Informations professionnelles (Profession, lieu de travail...) → Facultatif

Ces informations vous sont demandées à titre informatif et pour des questions d'organisation.

- **Finaliser la création de votre compte**

Cher(e) adhérent(e),

**Félicitations !** Vous avez bien réussi la première étape sur notre portail familles.

Pour activer votre compte et valider votre adresse e-mail merci de cliquer sur le lien ci-dessous :

[{{url\\_confirmation}}](#)

Bienvenue parmi nous !

L'équipe de l'association Nord Loisirs.

Après avoir créé votre compte, vous recevrez un **e-mail de confirmation** dans lequel vous trouverez un lien pour **valider** votre adresse e-mail et **activer votre compte**.

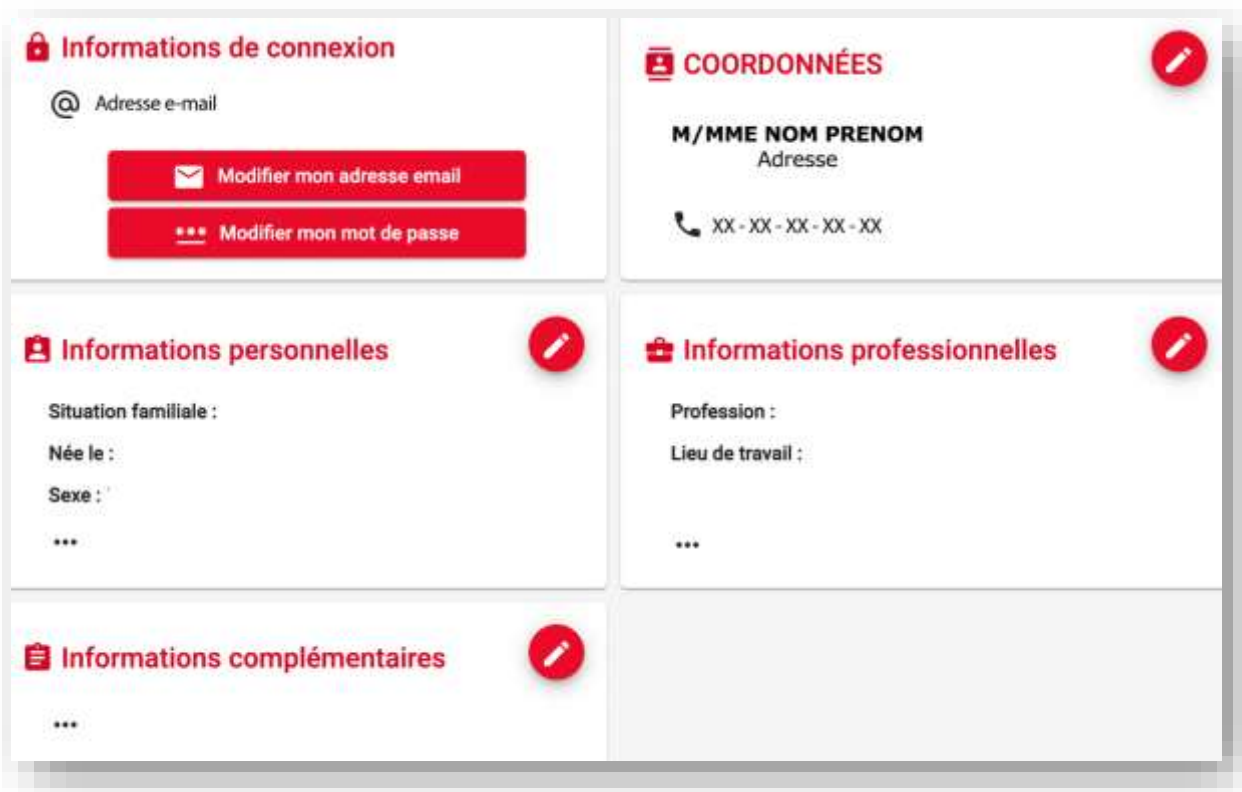
Après avoir cliqué sur ce lien, votre compte sera créé et vous pourrez commencer à profiter du portail familles !

## II- VOTRE ESPACE « MON COMPTE »

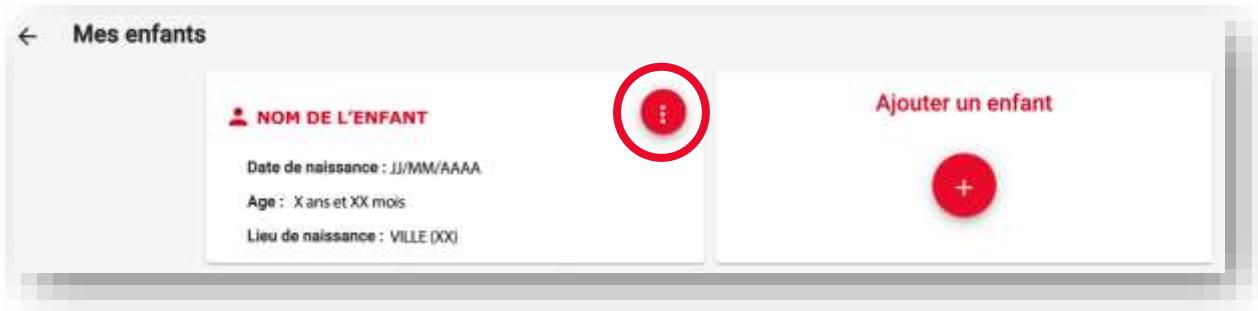
Voici comment se présente votre espace « Mon compte » dans le portail famille :



- La section « **Mon profil** » est un récapitulatif des informations que vous nous avez communiquéé lors de votre inscription.



- Dans la section « **Mes enfants** » vous retrouverez toutes les informations sur votre (ou vos) enfant(s) et la possibilité d'ajouter ou de modifier des éléments sur le petit bouton entouré en rouge ci-dessous.



Vous pourrez notamment rajouter des informations sur l'identité de votre enfant (date de naissance, nom, sexe...), des renseignements médicaux ou même des informations complémentaires (personnes à contacter, régime alimentaire, autorisations...)

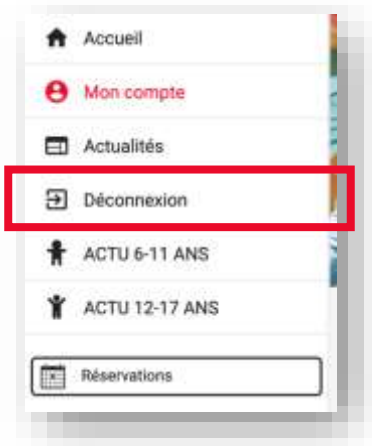
- La section « **Mon foyer** » est un récapitulatif des informations des différents responsables de l'enfant (ou des enfants) inscrits à l'association.



Il vous est possible de modifier toutes ces informations à partir des boutons situés en haut à droite de chaque rectangle blanc.

- La section « **Mon planning** » sera accessible une fois que votre compte portail familles est validé par un mail de confirmation. La réservation des activités se fera ultérieurement (programmes en cours d'élaboration).
- La section « **Mes factures** » vous permet comme son nom l'indique d'avoir accès aux différentes factures liées aux réservations des accueils de loisirs.

### III- SE DÉCONNECTER



Pour se déconnecter, rien de plus simple, il vous suffira de cliquer sur le bouton « Déconnexion » comme sur la capture d'écran ci-contre :